

クエスト通信

天童三中総合学習担当発行 令和5年8月23日

全国学力・学習状況調査結果速報その2

クエストエデュケーションの成果!!

「総合的な学習の時間では、自分で課題を立てて情報を集め整理して、調べたことを発表するなどの学習活動に取り組んでいますか。(取り組んでいると思いますか。)」

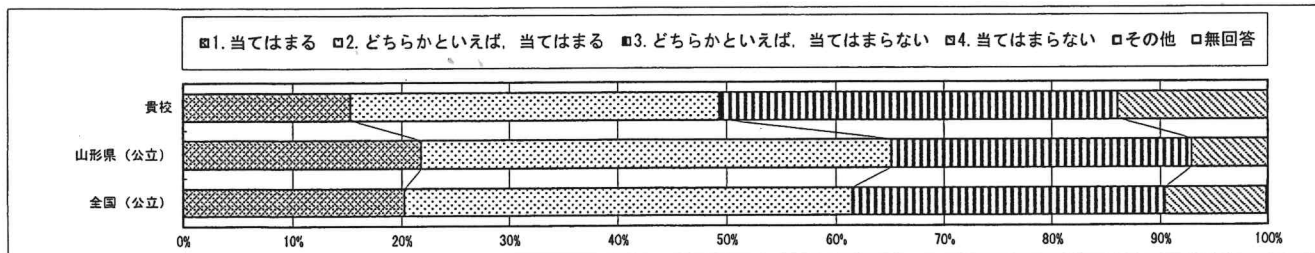
上記の質問について、過去4年間の結果について考察しました。(ただし令和2年度は、全国テスト未実施)平成31年度(クエストエデュケーション導入前)、肯定的な回答(当てはまる。どちらかといえば当てはまる。)は、**49.3%**。全国平均、山形県平均よりも下回っている結果だった。

令和3年度以降(クエストエデュケーション導入後)、肯定的な回答(当てはまる。どちらかといえば当てはまる。)は、全国平均、山形県平均よりも大きく上回る結果になっている。令和5年度は、**85.1%**の生徒が肯定的な回答をしている。総合的な学習の時間で、探究のプロセス(①課題の設定→②情報の収集→③整理・分析→④まとめ・表現)を意識した学習活動に力を入れてきた成果が表れたと考えられる。

平成31年度全国学力・学習状況調査 回答結果集計 [生徒質問紙] 天童市立第三中学校一生徒
現大学1年 クエスト未導入 中学校調査

以下の集計値/グラフは、4月18日から5月7日までに実施した調査の結果を集計した値である。
※ただし、「全国(公立)」、「都道府県(公立)」の集計値/グラフは、4月18日に実施した調査の結果を集計した値である。

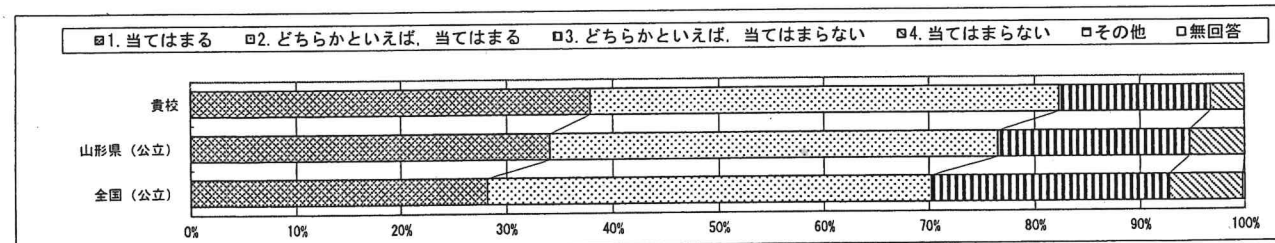
質問番号	質問事項											
(34)	総合的な学習の時間では、自分で課題を立てて情報を集め整理して、調べたことを発表するなどの学習活動に取り組んでいると思いますか											
選択肢	1	2	3	4	5	6	7	8	9	10	その他	無回答
貴校	15.3	34.0	36.8	13.9							0.0	0.0
山形県(公立)	21.8	43.3	27.8	7.1							0.0	0.0
全国(公立)	20.3	41.2	28.9	9.4							0.0	0.2



令和3年度全国学力・学習状況調査 回答結果集計 [生徒質問紙] 天童市立第三中学校一生徒
現高2年 クエスト導入初年度 中学校調査

以下の集計値/グラフは、5月27日から6月30日までに実施した調査の結果を集計した値である。
※ただし、「全国(公立)」、「都道府県(公立)」の値は、5月27日に実施した調査の結果を集計した値である。

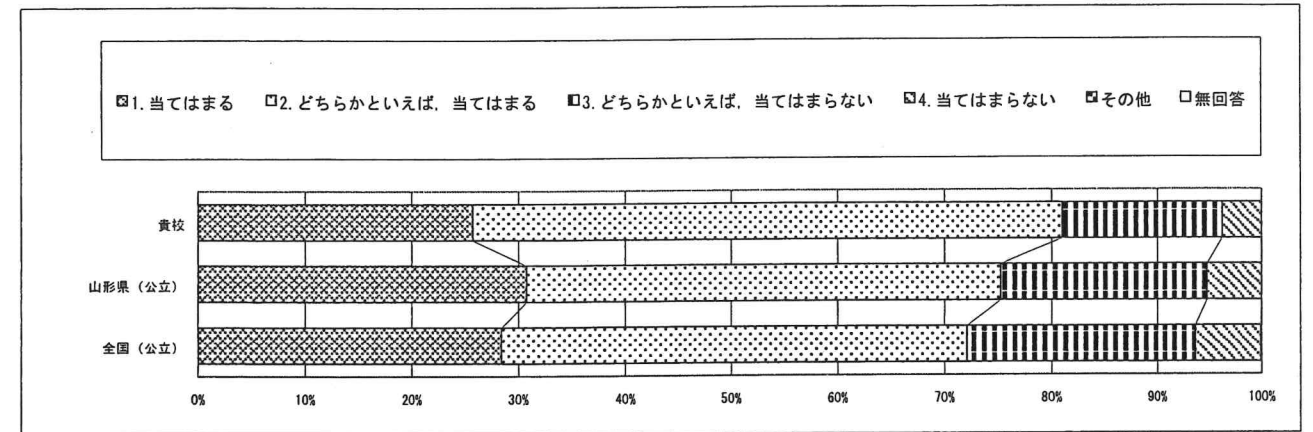
質問番号	質問事項										
(39)	総合的な学習の時間では、自分で課題を立てて情報を集め整理して、調べたことを発表するなどの学習活動に取り組んでいますか										
選択肢	1	2	3	4	5	6	7	8	9	その他	無回答
貴校	37.9	44.4	14.5	3.2						0.0	0.0
山形県(公立)	34.1	42.3	18.3	5.2						0.0	0.0
全国(公立)	28.2	42.0	22.6	7.0						0.0	0.2



令和4年度全国学力・学習状況調査 回答結果集計 [生徒質問紙] 天童市立第三中学校一生徒
現高2年 クエスト導入2年目 中学校調査

以下の集計値/グラフは、4月19日から5月20日までに実施した調査の結果を集計した値である。
※ただし、「全国(公立)」、「都道府県(公立)」の値は、4月19日に実施した調査の結果を集計した値である。

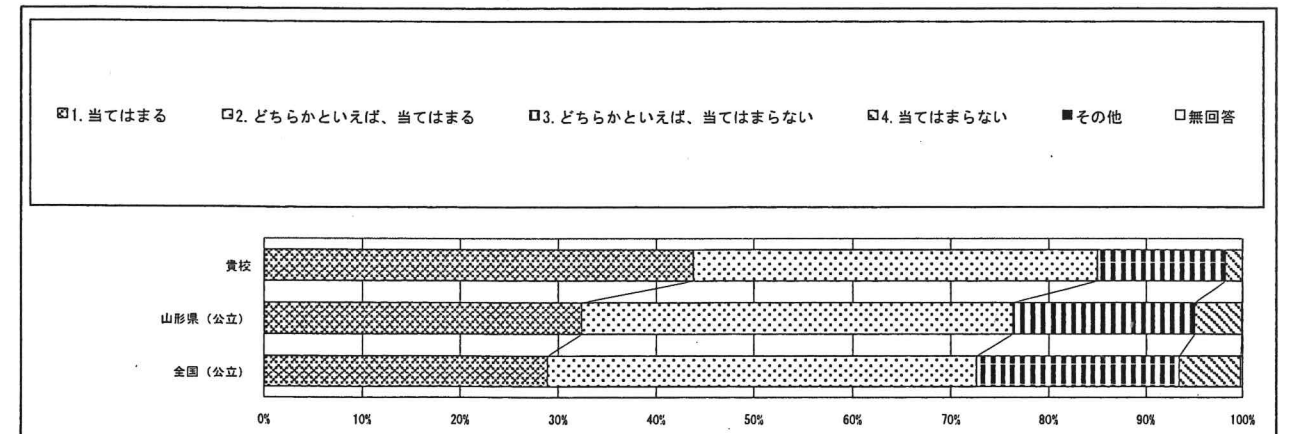
質問番号	質問事項										
(45)	総合的な学習の時間では、自分で課題を立てて情報を集め整理して、調べたことを発表するなどの学習活動に取り組んでいますか										
選択肢	1	2	3	4	5	6	7	8	9	その他	無回答
貴校	25.7	55.2	15.2	3.8						0.0	0.0
山形県(公立)	30.8	44.5	19.6	5.2						0.0	0.0
全国(公立)	28.4	43.7	21.6	6.2						0.0	0.1



令和5年度全国学力・学習状況調査 回答結果集計 [生徒質問紙] 天童市立第三中学校一生徒
現中3年 クエスト導入3年目 中学校調査

※1: 質問番号(1)~(72)は、次の期間に実施した調査の結果を集計した値である。
紙冊子で実施: 4月18日以降4月28日まで
オンライン方式で実施: 4月10日以降5月16日まで
※2: 質問番号(国1)と(国2)、(数1)と(数2)、(英1)と(英2)は、それぞれ国語、数学、英語「聞くこと」「読むこと」「書くこと」の調査を4月18日以降4月28日までに実施した調査の結果を集計した値である。また、質問番号(話1)と(話2)は、英語「話すこと」の調査を4月18日以降5月26日までに実施した調査の結果を集計した値である。
※3: ①~⑤の表の「生徒数」は、この集計の対象となった生徒数である。

質問番号	質問事項										
(43)	総合的な学習の時間では、自分で課題を立てて情報を集め整理して、調べたことを発表するなどの学習活動に取り組んでいますか										
選択肢	1	2	3	4	5	6	7	8	9	その他	無回答
貴校	43.9	41.2	13.2	1.8						0.0	0.0
山形県(公立)	32.4	44.0	18.7	4.8						0.0	0.1
全国(公立)	28.9	43.7	20.9	6.3						0.0	0.2



*見やすいカラー版、及び過去の記事は、本校HPに掲載中

